

ENERGÍA INTELIGENTE-EUROPA

Resultados 2009

Virginia Vivanco Cohn
IDAE - Dpto de Relaciones Internacionales
vvivanco@idae.es

Valencia 7 de Abril 2010

Papel del IDAE en EIE

- Participación en la delegación española en el Comité EIE-II y Punto Nacional de Contacto
- Ayuda a agentes españoles en la preparación de propuestas
- Ayuda en la búsqueda de socios
- Participación directa en proyectos

Resumen convocatoria 2009

(Junio de 2009)

- | | | | |
|----------------------------------|-----|---------------------------------|---------|
| ➤ Propuestas presentadas: | 372 | ➤ Organizaciones participantes: | 3299 |
| ➤ Propuestas aprobadas | 59 | ➤ Países participantes: | 29 |
| ➤ Propuestas en lista de reserva | 6 | ➤ Contribución UE: | 70,6 M€ |

Desglose propuestas presentadas 2009

Subprogramas	Propuestas recibidas	Propuestas aprobadas y en negociación	%
SAVE	104	13	13%
ALTENER	109	17	15%
STEER	50	10	20%
I. INTEGRADAS	109	19	17%
TOTAL	372	59	16%

Participación española en las propuestas aprobadas

➤ Total de propuestas aprobadas UE:	59
➤ Propuestas con participación española:	31
➤ Porcentaje participación española:	52%
➤ Coste total elegible, prop. Españolas:	6.570.979 €
➤ Contribución aprobada por la CE:	4.919.201 €

Tasa de éxito participación Española (Convocatoria 2009)

Área	Nº propuestas	Propuestas aceptadas (en negociación)	% de éxito
SAVE	65	6	9%
ALTENER	57	9	16%
STEER	21	4	24%
I.INTEGRADAS	67	12	18%
TOTAL PARTICIPACIÓN ESPAÑOLA	210	31	15%

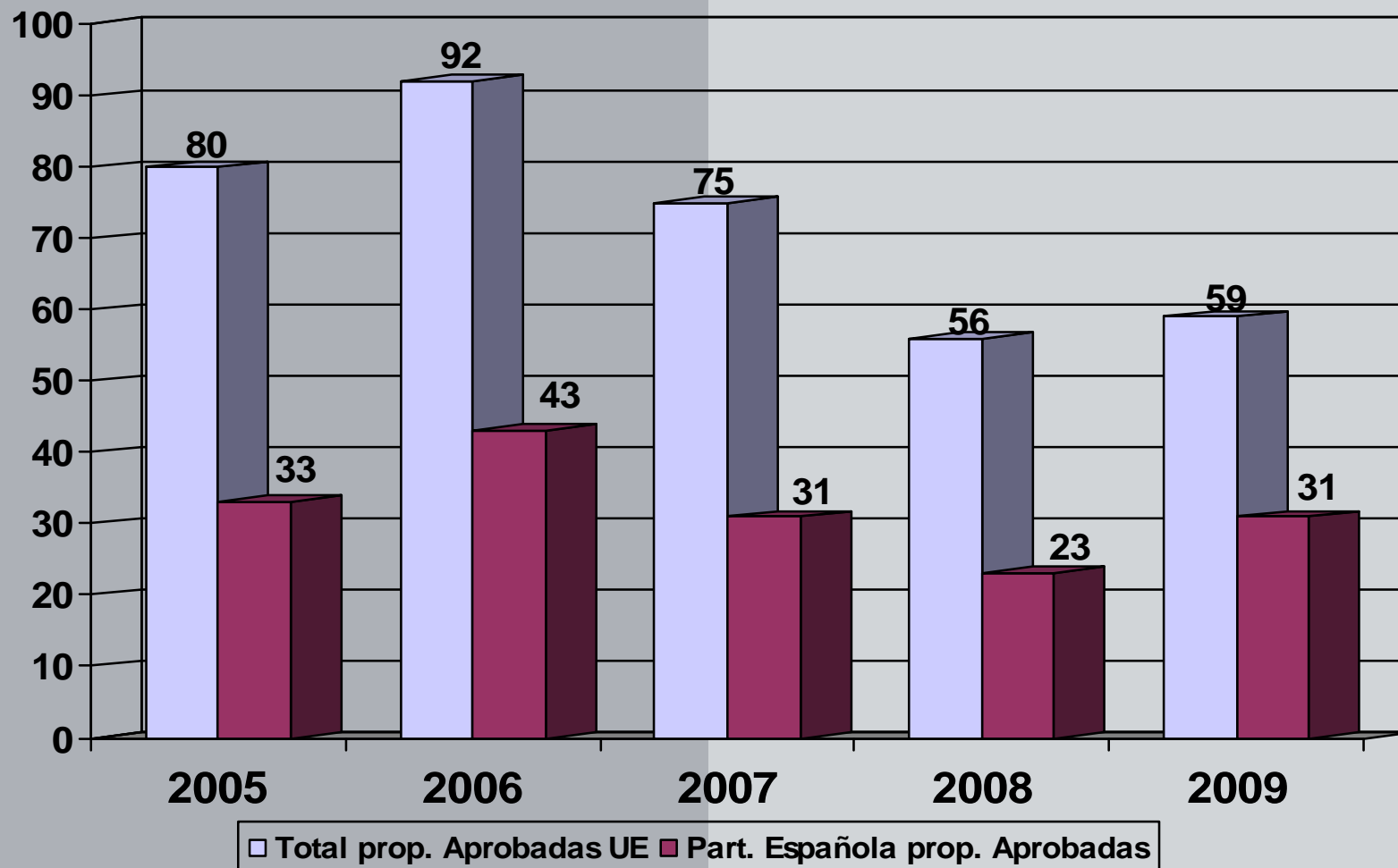
Desglose áreas/presupuesto propuestas con participación Española

Área	Prop. españolas presentadas	Coste elegible	Apoyo UE Solicitado	Prop. part. española aprobadas	Coste elegible	Apoyo UE	Líder aprobadas
SAVE	65	18.962.664	13.840.625	6	1.311.978	983.476	0
ALTENER	57	13.283.172	9.719.280	9	1.559.770	1.166.923	0
STEER	21	5.367.659	4.009.006	4	877.258	651.093	0
I. INTEGRADAS	67	15.657.618	11.653.944	12	2.821.973	2.117.709	1
TOTAL	210	53.271.113	39.222.855	31	6.570.979	4.919.201	1

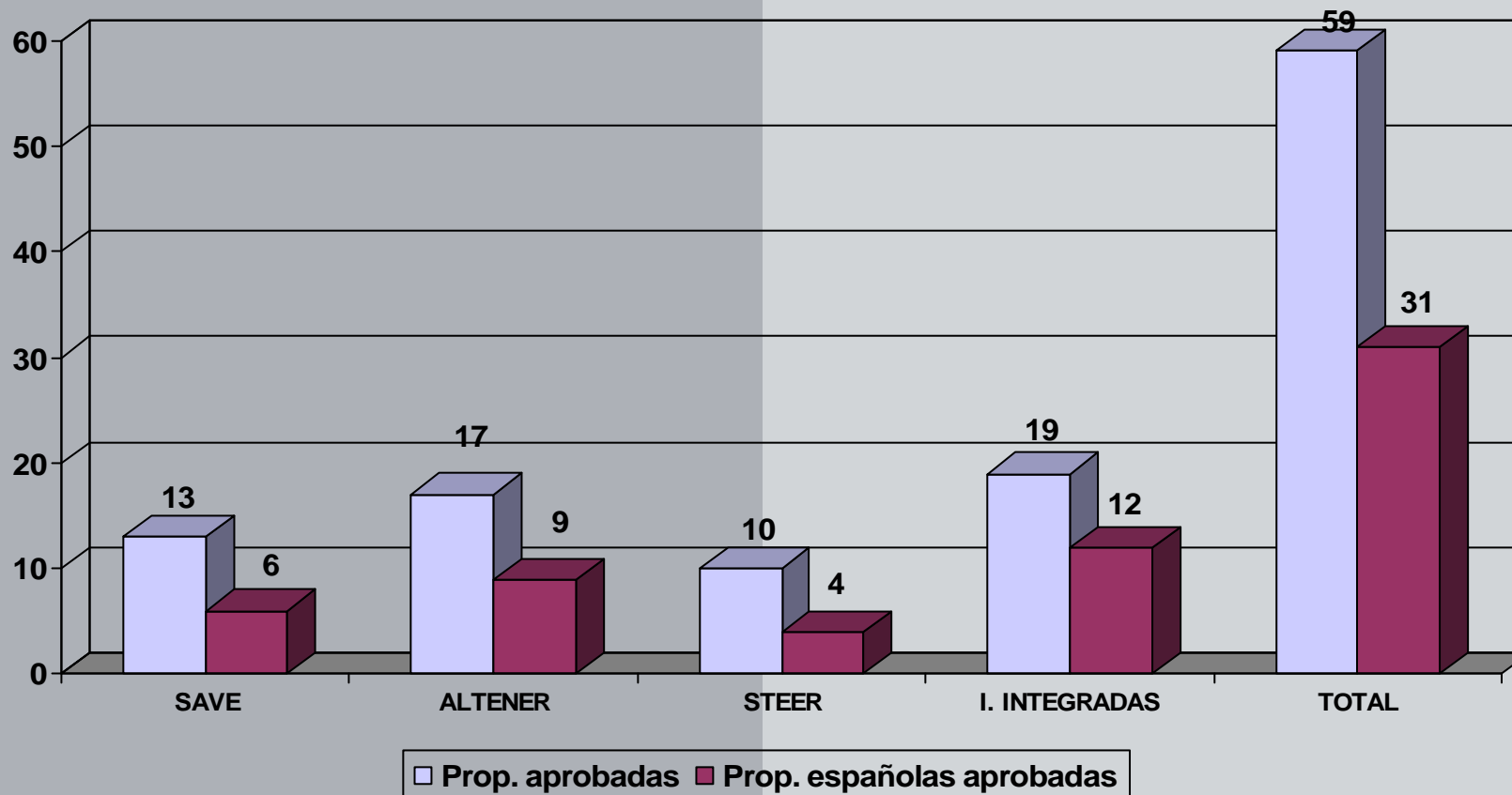
Desglose líder/colaborador propuestas con participación Española

	Líder	Colaborador	Total
SAVE	14	51	65
ALTENER	9	48	57
STEER	4	17	21
I. INTEGRADAS	10	57	67
TOTAL	37	173	210

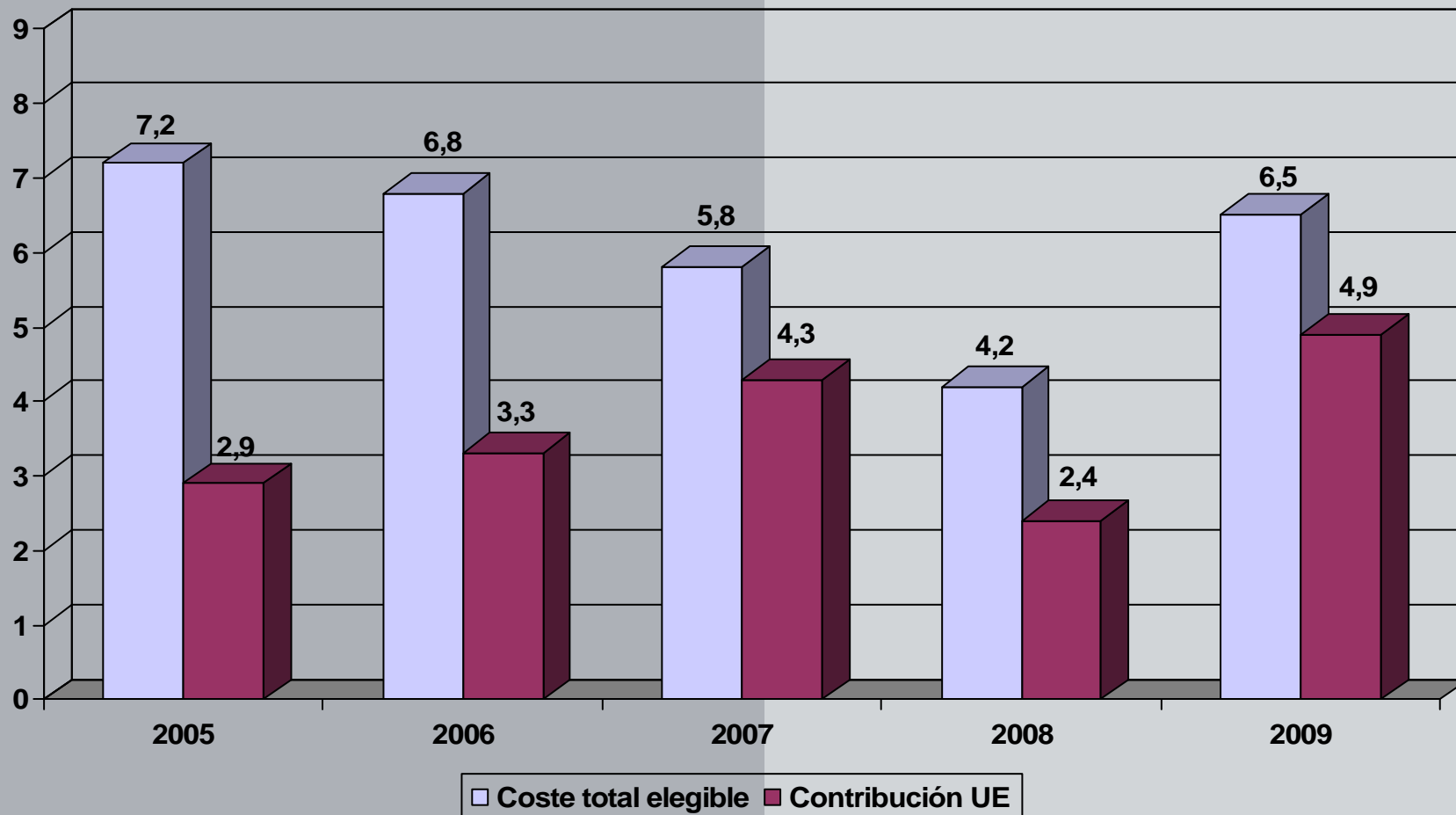
Evolución participación española 2005 - 2009



Propuestas aprobadas - Participación española 2009



Evolución participación española 2005 - 2009 en M€



PARTICIPACIÓN EMPRESAS POR CCAA

(fuente: Comisión Europea y elaboración propia)

	2008	2009
Cataluña	30	39
Comunidad de Madrid	18	39
Comunidad Valenciana	24	31
Andalucía	11	22
Castilla y León	12	16
País Vasco	12	14
Aragón	7	11
Extremadura	3	7
Cantabria	0	5
Castilla-La Mancha	5	5
Navarra	4	5
Asturias	3	4
Canarias	5	3
Galicia	5	3
Región de Murcia	2	3
Baleares	1	0
La Rioja	2	0
Nacionales Desconocidos	18	0

TASA DE ÉXITO POR CCAA

(fuente: Comisión Europea y elaboración propia)

CCAA	Total Empresas participantes	Empresas participantes en propuestas ganadoras	Participación en propuestas ganadoras	Coste total	Contribución UE
Cataluña	39	7	7	1.037.051	774.965
Madrid	39	9	9	1.538.715	1.154.791
Valencia	31	1	1	150.112	112.584
Andalucía	22	3	3	611.360	458.392
Castilla y León	16	5	5	1.231.089	920.882
País Vasco	14	4	5	510.429	382.822
Aragón	11	5	5	1.080.806	810.603
Extremadura	7				
Cantabria	5				
Castilla La Mancha	5	1	1	136.069	99.649
Navarra	5	1	1	199.972	147.980
Asturias	4				
Canarias	3				
Galicia	3				
Murcia	3	1	1	189.394	142.046
TOTAL	207	37	38	6.570.979	4.919.201

Conclusiones participación española convocatoria EIE 2009

- Seguimos teniendo una tasa de participación alta: **56%** de las propuestas presentadas
- Hemos aumentado nuestra tasa de participación y también de éxito
- Nuestro retorno ha aumentado con respecto a años anteriores, pero esto se debe en parte al incremento de presupuesto por parte de la Comisión y al mayor número de propuestas aprobadas
- Participación de **207** organizaciones, **actuando** como líderes **en 37 propuestas**
- Se mantiene el mismo perfil de las empresas participantes: Agencias de energía, Aytos., Diputaciones, Universidades, Asociaciones y Agrupaciones profesionales, Consultorías, Eléctricas, etc..

GRACIAS POR SU ATENCIÓN

vvivanco@idae.es